



MINISTERIO DE ECONOMIA Y FINANZAS
DIRECCION NACIONAL DEL PRESUPUESTO
PUBLICO

MINISTERIO DE SALUD
Hospital de Chancay

ADENDA
**CONVENIO DE ADMINISTRACIÓN POR RESULTADOS PARA EL AÑO FISCAL 2006-
MINISTERIO DE SALUD (HOSPITAL CHANCAY) Y LA DIRECCIÓN NACIONAL DEL
PRESUPUESTO PÚBLICO**

Conste por el presente documento, la Adenda al Convenio de Administración por Resultados que suscriben el **Ministerio de Salud** representado por su Titular Sra. Pilar MAZZETTI SOLER con domicilio legal en la Av. Salaverry N° 801 Jesús María, Lima; por el Hospital de Chancay, Dr. Hugo Anibal Ortiz Souza con domicilio legal en Av. Sucre S/N del Distrito de Chancay, Provincia de Huaral, Lima y la Dirección Nacional del Presupuesto Público, representado por su Director General, Sr. Eco. Víctor Hugo Díaz Rodríguez, con domicilio legal en Jr. Junín 319, Lima, las partes acuerdan modificar, bajo los términos siguientes:

Primero: Adecuar la denominación del Indicador Porcentaje de Cumplimiento de las Operaciones Programadas, a lo establecido en el Catálogo de Servicios Médicos y Estomatológicos del Ministerio de Salud aprobado mediante R.M. N° 436-2005/MINSA, por el de **Porcentaje de Cumplimiento de las Intervenciones Quirúrgicas Programadas.**

Como consecuencia de lo señalado, modificar el Cuadro N° 1 Cuadro de Indicadores para el Año Fiscal 2006, Anexo N° 1, Ficha del Indicador N° 3, Anexo N° 3 Esquema de Relación Lógica entre Indicadores y Compromisos y Anexo B Metodología para la Determinación trimestral del Bono de Productividad; en lo que corresponda.


Segundo: Adecuar la Unidad de Medida de los Indicadores contenidos en el Cuadro N° 1 Cuadro de Indicadores para el Año Fiscal 2006, a **Porcentaje.**


Tercero: En el marco de la R.M. N° 474-2005/MINSA mejorar la redacción de la Ficha del Compromiso **Elaboración y Aprobación del Plan de Auditoría de la Calidad de Atención en Salud** en la Forma en que se dará cumplimiento al Compromiso, de acuerdo a lo siguiente: "Capacitación y Aplicación de la norma técnica de Auditoría de la Calidad de Atención en Salud en el marco de la R. M. N° 474-2005/MINSA, para la elaboración del Plan. Formación de grupos de trabajo para definir actividades".


Las partes suscriben el presente documento en señal de conformidad a los 03 días del mes de Julio del 2006.


Pilar Mazzetti Soler
Ministra de Salud




Eco. Víctor Hugo Díaz Rodríguez
Director General
Dirección Nacional del Presupuesto Público
Ministerio de Economía y Finanzas




Dr. Hugo Anibal Ortiz Souza
DIRECTOR EJECUTIVO
Hospital Chancay





"Año de la Consolidación Democrática"




MINISTERIO DE ECONOMIA Y FINANZAS
DIRECCION NACIONAL DEL PRESUPUESTO
PUBLICO


MINISTERIO DE SALUD
Hospital de Chancay

CUADRO N° 1

CUADRO DE INDICADORES PARA EL AÑO FISCAL 2006
ENTIDAD: HOSPITAL CHANCAY YSBS

Objetivo Estratégico	Indicador ¹		Unidad de Medida	Ponderación	Valor 2005	RESULTADOS 2005 (Trimestres)				Área(s) Responsable(s)
	N°	Nombre				Tipo ³	I	II	III	
DESARROLLO DE SEGURO INTEGRAL DE SALUD Y MEJORAMIENTO DE SEGURO SOCIAL	1	Porcentaje de afiliaciones realizadas	%	25	65%	20%	35%	45%	80%	Unidad de seguros
	2	Porcentaje de quejas presenciales atendidas	%	10	79%	80%	81%	82%	85%	Unidad de Gestión de Calidad Área de Comunicaciones
REESTRUCTURACION INTEGRAL DE LOS SISTEMAS ADMINISTRATIVOS Y OPERATIVOS DEL MINISTERIO DE SALUD	3	Porcentaje de cumplimiento de las Intervenciones Quirúrgicas programadas	%	20	79%	81%	82%	83%	86%	Unidad de Estadística, Departamento de Anestesiología y Centro quirúrgico





"Año de la Consolidación Democrática"



MINISTERIO DE ECONOMIA Y FINANZAS
DIRECCION NACIONAL DEL PRESUPUESTO
PUBLICO


MINISTERIO DE SALUD
Hospital de Chancay

REDUCCION DE LA MORBIMORTALIDAD INFANTIL, MATERNA Y POR ENFERMEDADES TRANSMISIBLES E INMUNOPREVENIBLES	4	Porcentaje de gestantes referidas del primer nivel de atención que acuden a la emergencia obstétrica del Hospital de Chancay	Ci	%	25	19%	20%	25%	35%	45%	Departamento de Gineco Obstetricia, Unidad de Estadística, Unidad de Seguros.
POLITICA DE AMPLIACION DEL ACCESO Y USO RACIONAL DE MEDICAMENTOS.	5	Porcentaje de medicamentos prescritos en denominación común internacional y dentro de peitorio nacional.	Ci	%	20%	48%	52%	55%	58%	65%	Servicio de Farmacia, Comité Farmacológico

1/ En el Anexo N° 1 del presente Convenio se presentan las fichas de los Indicadores, en los que se detallan sus fundamentos, forma de cálculo, fuente auditable, entre otros..

2/ Se debe señalar el / las Área(s) de la Entidad, responsable (s) del cumplimiento del Indicador.

3/ Ci: Continuo de Incremento, CR: Continuo de Reducción, E: Especifico



MINISTERIO DE SALUD
DISEÑO Y EJECUCION DE PROGRAMAS
HOSPITAL CHANCAY - SURTI DIAL DE SALUD
Dr. Juan Carlos Quiroga
Jefe de la Oficina de Planeamiento Estratégico
C.M.V. N° 3204



MINISTERIO DE SALUD
DISEÑO Y EJECUCION DE PROGRAMAS
HOSPITAL CHANCAY - SURTI DIAL DE SALUD
Dr. Juan Carlos Quiroga
DIRECCION GENERAL DE ENTIDAD
C.M.P. 20765





MINISTERIO DE ECONOMIA Y FINANZAS
DIRECCION NACIONAL DEL PRESUPUESTO
PUBLICO

MINISTERIO DE SALUD
Hospital de Chancay

Anexo N° 1

FICHA DEL INDICADOR

OBJETIVO ESTRATEGICO:

REESTRUCTURACION INTEGRAL DE LOS SISTEMAS ADMINISTRATIVOS Y OPERATIVOS DEL MINISTERIO DE SALUD.

CONCEPTOS	DEFINICIÓN			
Indicador	PORCENTAJE DE CUMPLIMIENTO DE LAS INTERVENCIONES QUIRÚRGICAS PROGRAMADAS.			
Tipo de Indicador	CONTINUO DE INCREMENTO (CI)			
Fundamento	Este indicador permite identificar problemas en el cumplimiento de la programación de las intervenciones quirúrgicas electivas* por causas de diversa índole dentro de la Institución.			
Forma de cálculo	$\frac{\text{Número de intervenciones quirúrgicas ejecutadas en un periodo} \times 100}{\text{Número de intervenciones quirúrgicas programadas en el mismo periodo}}$			
Fuente de Información	Departamento de Anestesiología y Centro Quirúrgico (Reporte de Programación Diaria, Libro de programación diaria, Libro de operaciones realizadas, Libro de operaciones suspendidas, formato de Centro Quirúrgico). Unidad de Estadística (Recopilación de datos y proceso de la información). Informe de SIAF/ PO 2006.			
Datos históricos	En el 2005 de 622 intervenciones programadas se obtuvo 489 (79%) como grado de cumplimiento de intervenciones quirúrgicas programadas.			
Resultados para el año 2006	Al I Trim.	Al II Trim.	Al III Trim.	Al IV Trim.
	81%	82%	83%	86%
Frecuencia de Reporte a la DNPP	TRIMESTRAL			

MINISTERIO DE SALUD
DISEÑO EST. LIMA
HOSPITAL CHANCAY - SERV. BAS. DE SALUD
Francisco Huarcaya de Oyola
Jefe de la Oficina Ejecutiva de Planeación
Jefe (C) de la Oficina de Planeamiento Estratégico
C.M.V. N° 3204

MINISTERIO DE SALUD
DISEÑO EST. LIMA NORTE
HOSPITAL CHANCAY SERV. BAS. DE SALUD
Dr. Julio de Caceres
DIRECTOR EJECUTIVO
C.M.P. 20765

* Electiva: Referida a intervenciones que no son de emergencia y el médico decide cuando se programan.





MINISTERIO DE ECONOMIA Y FINANZAS
 DIRECCION NACIONAL DEL PRESUPUESTO
 PUBLICO

MINISTERIO DE SALUD
 Hospital de Chancay

Anexo N° 2

FICHA DEL COMPROMISO



CONCEPTOS	DEFINICION
Compromiso	Elaboración y aprobación del Plan de Auditoria de la Calidad de Atención en Salud
Forma en que se dará cumplimiento al compromiso	Capacitación y aplicación de la norma técnica de Auditoria de la calidad de atención en salud en el marco de la R.M. N° 474-2005/MINSA, para la elaboración del Plan. Formación de grupos de trabajo para definir actividades
Unidad de medida	Plan Aprobado con Resolución Directoral
Fuente de Información	Informe de avance de elaboración del Plan del Comité de Auditoria de la Calidad de Atención en Salud
Período de ejecución	III Trimestre

MINISTERIO DE SALUD
 DISA XXI - LIMA
 HOSPITAL CHANCAY - SERV. BAS. DE SALUD

 Jefe de Oficina de Planeamiento y Presupuesto
 Jefe (a) de la Oficina de Planeamiento y Presupuesto
 C.M.V. N° 3204

MINISTERIO DE SALUD
 HOSPITAL CHANCAY - SERV. BAS. DE SALUD

 Dr. Hugo A. Ontig Souza
 Director de la Entidad
 C.M.P. 20765





MINISTERIO DE ECONOMIA Y FINANZAS
DIRECCION NACIONAL DEL PRESUPUESTO
PUBLICO

MINISTERIO DE SALUD
Hospital de Chancay

Anexo N° 3

ESQUEMA DE RELACIÓN LÓGICA ENTRE INDICADORES
Y COMPROMISOS

INDICADOR N° 3 PORCENTAJE DE CUMPLIMIENTO DE LAS INTERVENCIONES
QUIRÚRGICAS PROGRAMADAS

PERSONALES

Usuario

Satisfacción del paciente por la oportuna intervención quirúrgica.

Financiera

Mayor ingreso en la recaudación

Proceso Interno

Mejorar la morbilidad y mortalidad con las intervenciones quirúrgicas oportunas.

Formación y Crecimiento

Capacitación del personal de salud involucrados en los procesos relacionados con la programación quirúrgica electiva.

Delegación de Poderes

Coordinación efectiva entre las especialidades de Cirugía, Ginecología y Anestesiología para la elaboración y programación del día.



MINISTERIO DE SALUD
HOSPITAL CHANCAY - SERV. BAS. DE SALUD
Ironie Huamancay de Ojeda
Jefe Delegación de Planificación
Jefe (e) de la Oficina de Planeamiento Estratégico
C.M.V. N° 3204

MINISTERIO DE SALUD
HOSPITAL CHANCAY - SERV. BAS. DE SALUD
Hugo A. Ortiz Souza
DIRECTOR EJECUTIVO
HOSPITAL DE LA ENTIDAD





MINISTERIO DE ECONOMIA Y FINANZAS
DIRECCION NACIONAL DEL PRESUPUESTO
PUBLICO

MINISTERIO DE SALUD
Hospital de Chancay

Anexo B

**METODOLOGIA PARA DETERMINACION DE LA DISTRIBUCION
TRIMESTRAL DEL BONO DE PRODUCTIVIDAD**

INDICADORES	Ponderación Anual	Unidad de medida	RESULTADOS 2006			
			Al 1° Trim	Al 2° Trim	Al 3° Trim	Al 4° Trim
1. Porcentaje de afiliaciones realizadas	25	%	20 %	35%	45%	80%
	Ponderación trimestral		6.25	4.69	3.13	10.94
2. Porcentaje de quejas presenciales atendidas	10	%	80%	81%	82%	85%
	Ponderación trimestral		1.67	1.67	1.67	5.00
3. Porcentaje de cumplimiento de las intervenciones quirúrgicas programadas	20	%	81%	82%	83%	86%
	Ponderación trimestral		5.7	2.9	2.9	8.6
4. Porcentaje de gestantes referidas del primer nivel de atención que acuden a la emergencia obstétrica del Hospital de Chancay	25	%	20%	25%	35%	45%
	Ponderación trimestral		1.0	4.8	9.6	9.6
5. Porcentaje de medicamentos prescritos en denominación común internacional y dentro de petitorio nacional	20	%	52%	55%	58%	65%
	Ponderación trimestral		4.7	3.5	3.5	8.2
Porcentaje del Bono que se genera por trimestre			19	18	21	42
Porcentaje del Bono a distribuirse en el Convenio				37	21	42
Porcentaje del Bono acumulado a cada Trimestre			19	37	58	100

MINISTERIO DE SALUD
DISEA XXX - LIMA
HOSPITAL CHANCAY - SERV. BAS. DE SALUD

[Firma]
Jefe de la Oficina de Planeamiento Estratégico
C.M.V. N° 3264

HOSPITAL CHANCAY - SERV. BAS. DE SALUD

[Firma]
Dr. Hugo A. Ortiz Souza
DIRECTOR EJECUTIVO
C.M.P. 20765

